



© David Schreyer

## Kindergarten Spenglergasse

Spenglergasse 6  
8073 Seiersberg, Österreich

ARCHITEKTUR  
**tagger3architektur**

BAUHERRSCHAFT  
**Gemeinde Seiersberg – Pirka**

TRAGWERKSPLANUNG  
**Petschnigg ZT GmbH**

FERTIGSTELLUNG  
**2023**

SAMMLUNG  
**HDA Haus der Architektur**

PUBLIKATIONSdatum  
**26. Juli 2024**



Bereits in den frühesten Lebensjahren eines Kindes werden die Grundlagen und Fähigkeiten zum Lernen angelegt, auf die das gesamte Leben aufbaut. Lernen ist ein inkrementeller Prozess.

In diesem Kontext betont das Projekt die baukulturelle Wertigkeit und den Stellenwert der Bildung und ermutigt die Gemeinschaft dazu substantielle Investitionen in Bildungseinrichtungen zu tätigen.

Darüber hinaus zeigt das Projekt die Wichtigkeit der kontinuierlichen Weiterentwicklung und Förderung innovativer Bildungskonzepte. Durch die Schaffung einer qualitativen hochwertigen, innovativen Lernumgebung bietet es nicht nur besondere Anreize für neue Pädagog:innen und Betreuer:innen, sondern stärkt auch die Stabilität und Attraktivität für das Stammpersonal.

Der neue Kindergarten ist ein gelungenes Beispiel für das optimale Zusammenspiel von Architektur und Pädagogik. Es ist schön zu beobachten, wie die Kinder in ihrem freien Spiel ihren unterschiedlichen Neigungen nachgehen und die Architektur das offene Konzept unterstützt und ergänzt. Fließende Übergänge – einerseits von Innen- und Außenbereichen sowie auch innerhalb der unterschiedlichen Raumzonen – sind die grundlegende Gestaltungsqualität. Die Innenräume verfügen über eine hohe funktionelle und räumliche Vielfalt. Ineinander übergehende Raumsituationen, angebundene Nischen, Möglichkeiten zur Mehrfachnutzung, Galeriestrukturen, multifunktionale Möbeleinbauten, Zonierungen, Transparenz, Durchlässigkeit und Licht aus allen Himmelsrichtungen bieten dem Konzept des „offenen Kindergartens“ die räumliche Entsprechung. So entsteht ein Eindruck der Verbundenheit zwischen den Kindern und Pädagogen. Der freie Grundriss wird hier tatsächlich umgesetzt, und zwar nicht nur im räumlichen Sinn, sondern auch durch die visuellen Durchlässigkeiten.

Die Grundrissstruktur ist vielfältig und facettenreich, bietet aber Ordnung, Klarheit und Orientierung. Das wiederum erleichtert die Arbeit der Pädagoginnen und erlaubt den Kindern in ihrem freien Spiel eine Freiheit, die andernfalls nicht möglich wäre. „Sich wohlfühlen“ und die Möglichkeit zum freien Spiel sind das zentrale Kriterium der Gestaltung der Räume, die sowohl Geborgenheit als auch Stimulation bieten.



© David Schreyer



© David Schreyer



© David Schreyer

## Kindergarten Spenglergasse

Ökologische, warme Materialien, strukturierte Oberflächen, die Lichtgestaltung, das harmonische Farbkonzept mit zurückhaltenden Farbakzenten sowie die auf das Gesamtkonzept abgestimmte Möblierung sorgen für die freundliche Atmosphäre und Behaglichkeit.

Nach fast einem Jahr Nutzung ist die Begeisterung und Freude noch immer gleichbleibend groß. Betritt man das Gebäude, so hat man sofort das Gefühl, einen lebendigen, heimeligen Ort zu betreten.

Grund ist eine Atmosphäre, in der die Pädagog:innen gerne arbeiten und die Kinder sich wohl und sicher fühlen. Das schönste Kompliment ist laut der Leiterin die Tatsache, dass es bei Kindergartenneulingen keine Eingewöhnungsphase gibt – „die Kinder fühlen sich vom ersten Tag an angekommen und zu Hause“. (Text: Architekt:innen, bearbeitet)

### DATENBLATT

Architektur: tagger3architektur

Bauherrschaft: Gemeinde Seiersberg – Pirka

Tragwerksplanung: Petschnigg ZT GmbH (Hartmuth Petschnigg)

Fotografie: David Schreyer

Fachplanung: Bauphysik: Vatter&Partner ZT

Elektro: Klauss Planungsgesellschaft mbH

HLS: IB Fandl

Maßnahme: Neubau

Funktion: Bildung

Planung: 01/2021 - 05/2022

Ausführung: 05/2022 - 05/2023

Grundstücksfläche: 3.075 m<sup>2</sup>

Bruttogeschossfläche: 800 m<sup>2</sup>


Nutzfläche: 700 m<sup>2</sup>

### NACHHALTIGKEIT

Heizwärmebedarf: 44,9 kWh/m<sup>2</sup>a (Energieausweis)

Energiesysteme: Fernwärme, Lüftungsanlage mit Wärmerückgewinnung, Photovoltaik

Materialwahl: Holzbau, Mischbau, Stahlbeton, Vermeidung von PVC für Fenster, Türen



© David Schreyer



© David Schreyer



© David Schreyer

**Kindergarten Spenglergasse**

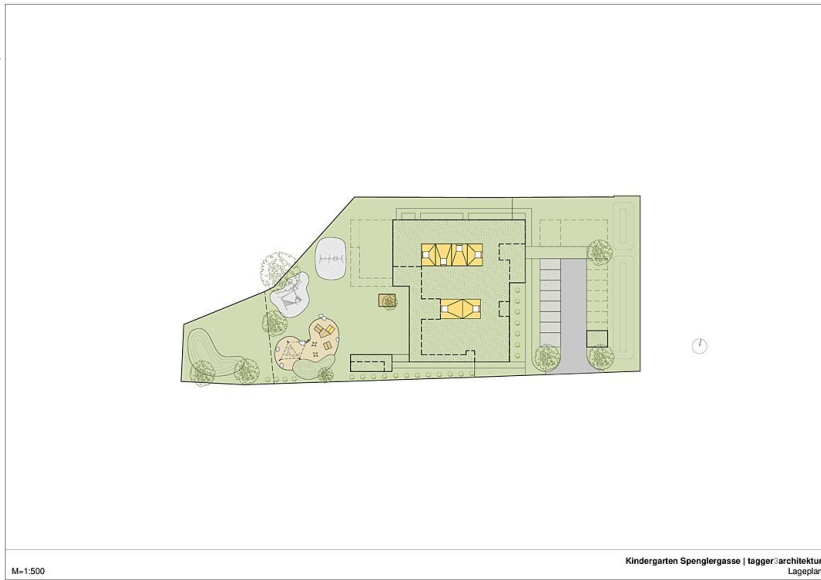
## AUSFÜHRENDE FIRMEN:

Baumeister: Hieden & Kall Hoch- und Tiefbaugesellschaft m,b,H.; Holzbau: Bretterklieber Hoch & Tiefbau GmbH; Dach: Werner Sapper GmbH; Fenster und Außentüren: Kapo Fenster & Türen GmbH; Trockenbau: R3-Bauteam OG; Maler: Obenauf GmbH; Fliesen: Preglau GmbH; Bodenbeläge: Zieger GmbH; Türsysteme: Gleichweit Objektischlerei GmbH; Akustikverkleidungen: Gleichweit Objektischlerei GmbH; Glastrennwände: Gleichweit Objektischlerei GmbH; Möbeltischler: Tischlerei Grübler GmbH; HKLS: Höpo Haustechnik GmbH; E-Technik: VM-Elektrotechnik GmbH; Außen-Spielgeräte: Kompan Austria GmbH

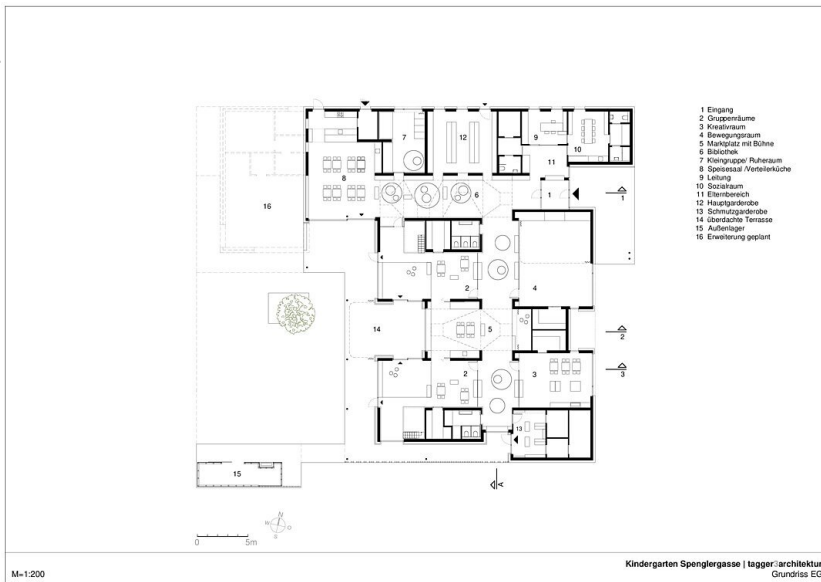


© David Schreyer

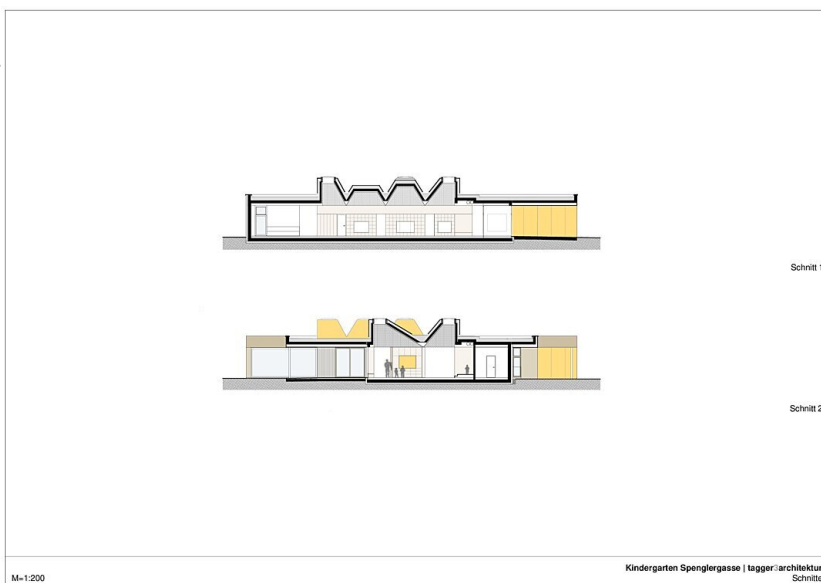
Kindergarten Spenglergasse



Lageplan



Grundriss



Schnitte 1, 2

### Kindergarten Spenglergasse



Schnitte 3, 4



Ansichten Ost, West



Ansichten Süd, Nord